ΟΙΚΟΝΟΜΙΚΟ ΠΑΝΕΠΙΣΤΗΜΙΟ ΑΘΗΝΩΝ
ATHENS UNIVERSITY OF ECONOMICS AND BUSINESS
ΒΙΒΛΙΟΘΗΚΗ & ΚΕΝΤΡΟ ΠΛΗΡΟΦΟΡΗΣΗΣ
LIBRARY & INFORMATION CENTER

TURNITIN DRAFT COACH – ΟΔΗΓΙΕΣ

Η συνδρομή του Οικονομικού Πανεπιστημίου Αθηνών στο Turnitin δίνει πρόσβαση στο Draft Coach ως πρόσθετη εφαρμογή (add-in) με τη χρήση του Online Microsoft 365 Word, το οποίο είναι διαθέσιμο σε όλα τα μέλη της ακαδημαϊκής κοινότητας ΟΠΑ.

Το **Turnitin Draft Coach** δίνει τη δυνατότητα οι ίδιοι οι φοιτητές/φοιτήτριες να κάνουν:

1. **Έλεγχο ομοιότητας (Similarity check)**: ο έλεγχος μπορεί να γίνει έως 3 φορές για κάθε αρχείο. Οι εκθέσεις ομοιότητας (similarity reports) που παράγονται δεν αποθηκεύονται στη βάση του Turnitin και είναι προσβάσιμες μόνο από το χρήστη του συγκεκριμένου λογαριασμού.
2. **Έλεγχο ορθότητας παραπομπών (Citations check)**: δεν υπάρχει όριο στον έλεγχο.
3. **Γραμματικό έλεγχο για αγγλικά κείμενα (Grammar check)**: δεν υπάρχει όριο στον έλεγχο.

ΠΡΟΣΟΧΗ: το Turnitin Draft Coach ενεργοποιείται ΜΟΝΟ στην online έκδοση του word, όχι σε desktop εγκατάστασή του.

Αναλυτικά βήματα

- Κάνετε **sign in** στο https://www.office.com/ με τον Ιδρυματικό Λογαριασμό σας: aueb e-mail, login & password.
- Επιλέγετε από τις εφαρμογές (applications) το **Word σε Online περιβάλλον.**

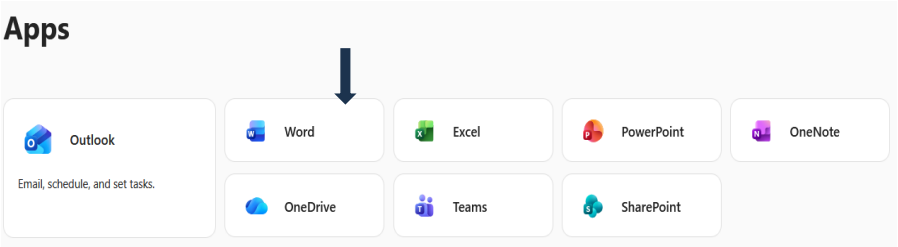

- Κατόπιν μπορείτε να δημιουργήσετε ένα νέο αρχείο Word για να γράψετε την εργασία σας ή να μεταφορτώσετε το Word αρχείο της εργασίας σας από τον υπολογιστή σας.



- **Αφού ανοίξετε το αρχείο, στην οριζόντια μπάρα θα φορτωθεί μετά από λίγα δευτερόλεπτα η επιλογή Turnitin (μετά το Help). Κλικάρετε και κάτω αριστερά εμφανίζεται η επιλογή Draft Coach.**

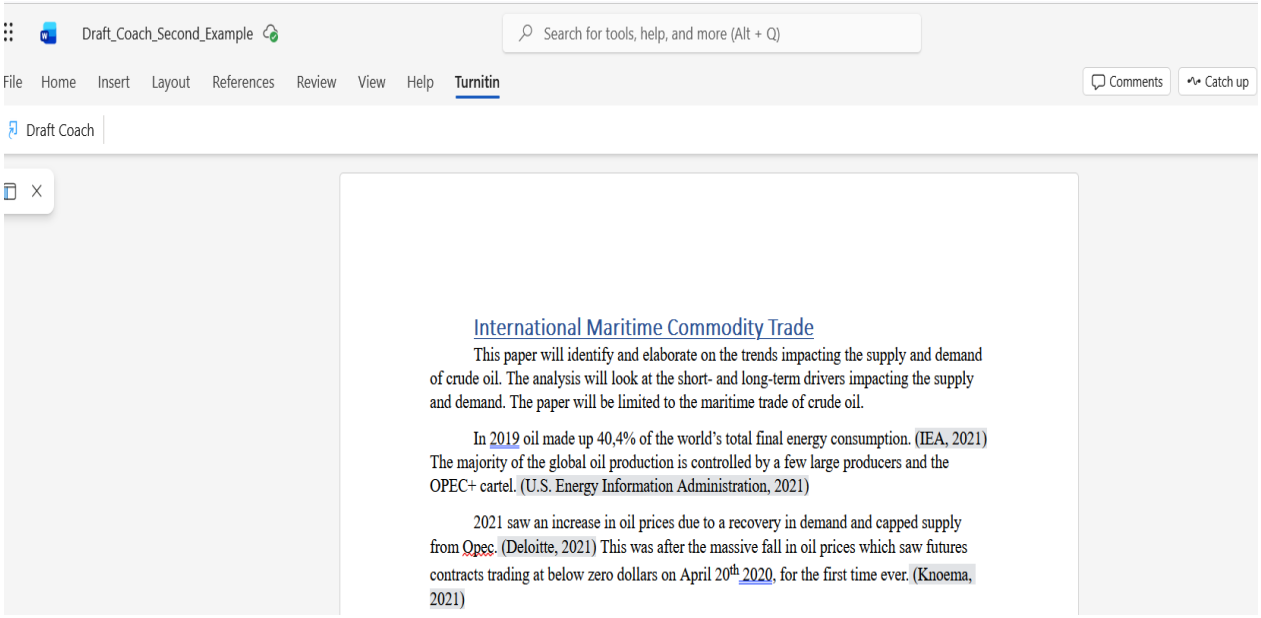

- Κλικάρετε το Draft Coach και θα σας ζητηθεί άδεια χρήσης για τα δεδομένα στα οποία αδειοδοτείτε την εφαρμογή να αποκτήσει πρόσβαση (μόνο την πρώτη φορά που θα το χρησιμοποιήσετε). Κατόπιν θα εμφανιστεί το Μήνυμα Καλωσορίσματος.
- Για να αξιοποιήσετε το Draft Coach θα επιλέξετε **Get Feedback Now** και κατόπιν στην καρτέλα δικαιωμάτων **Αποδοχή** και στην καρτέλα άδειας Turnitin Draft Coach θα επιλέξετε **I agree to the terms and conditions και Continue to Draft Coach**.

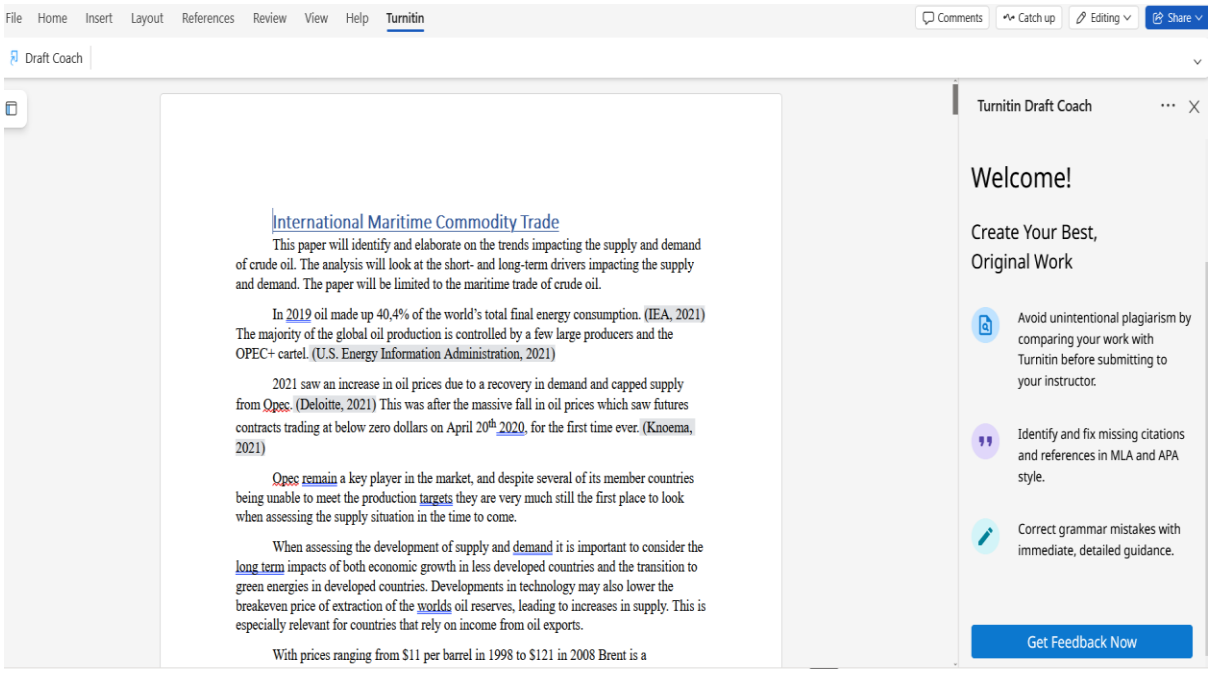

- Αφού δώσετε τις σχετικές άδειες, εμφανίζονται **αριστερά οι επιλογές για similarity check, citations check και grammar check**. Επιλέγετε **similarity για έλεγχο ομοιότητας του κειμένου σας** και κατόπιν **Run Similarity Check**.

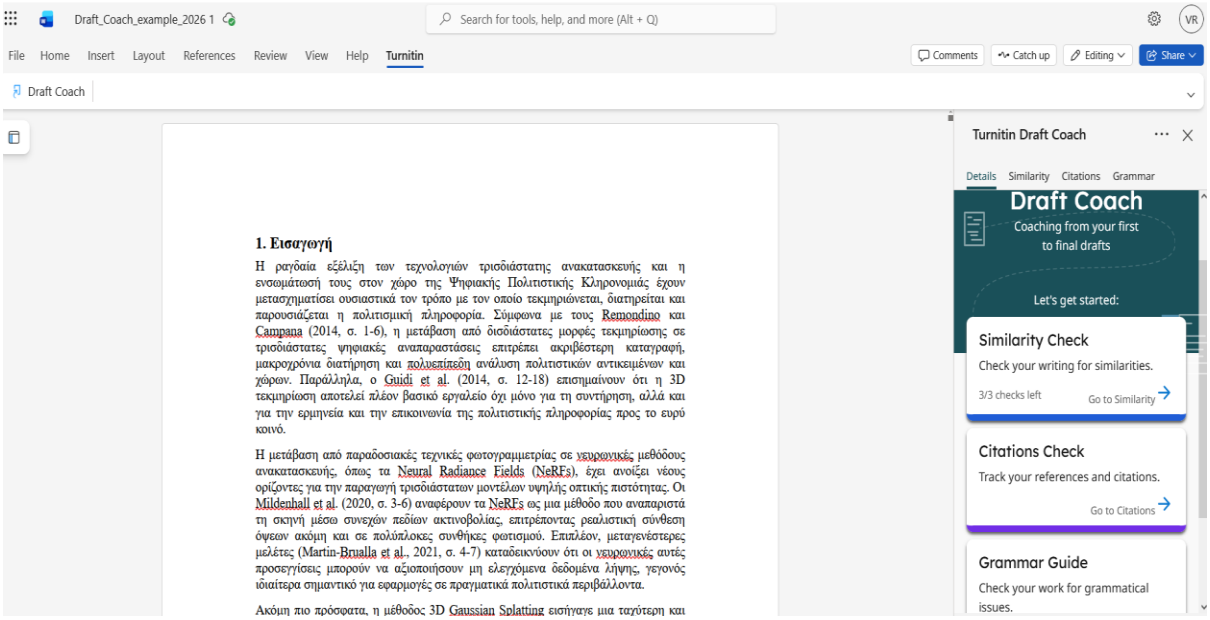

- Αφού τρέξει ο έλεγχος, θα σας δώσει το **ποσοστό κειμενικής ομοιότητας**. Κλικάρετε **View Full Report** για να δείτε αναλυτικά το similarity report.

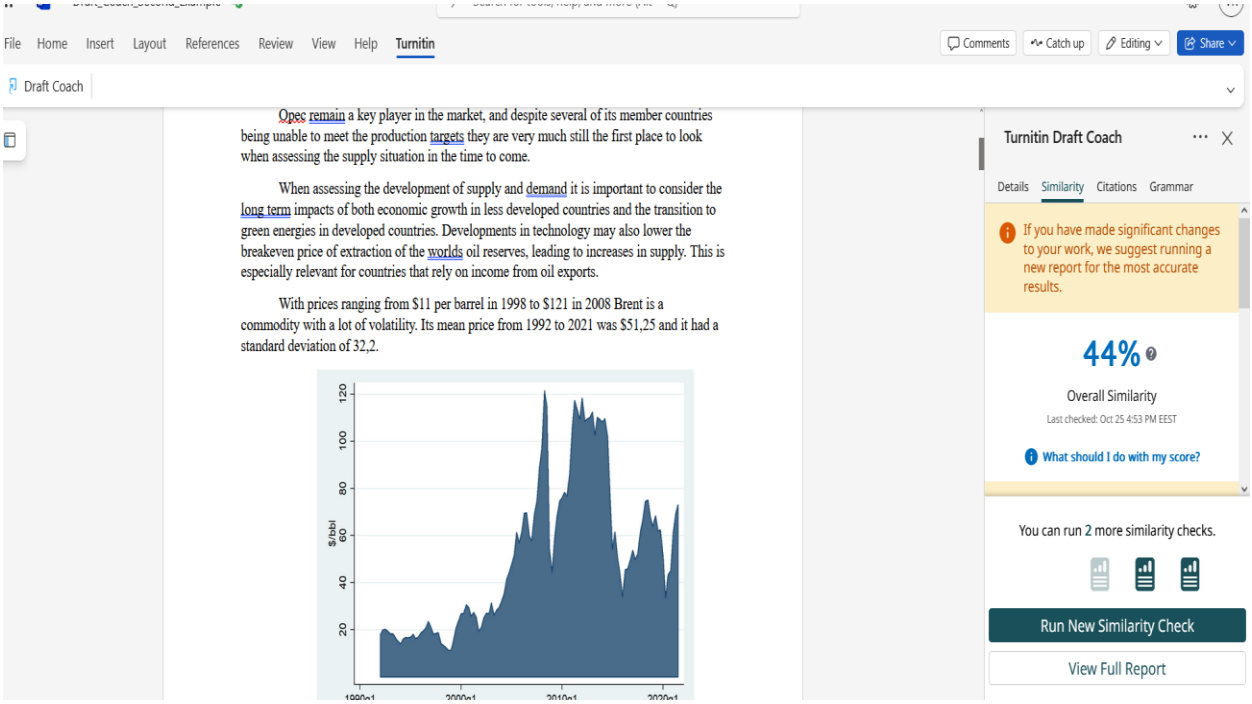

- Θα σας ανοίξει η έκθεση ομοιότητας όπου μπορείτε να δείτε **αναλυτικά τα σημεία του κειμένου σας τα οποία έχουν βρεθεί όμοια και τις πηγές με τις οποίες βρέθηκε η ομοιότητα.**

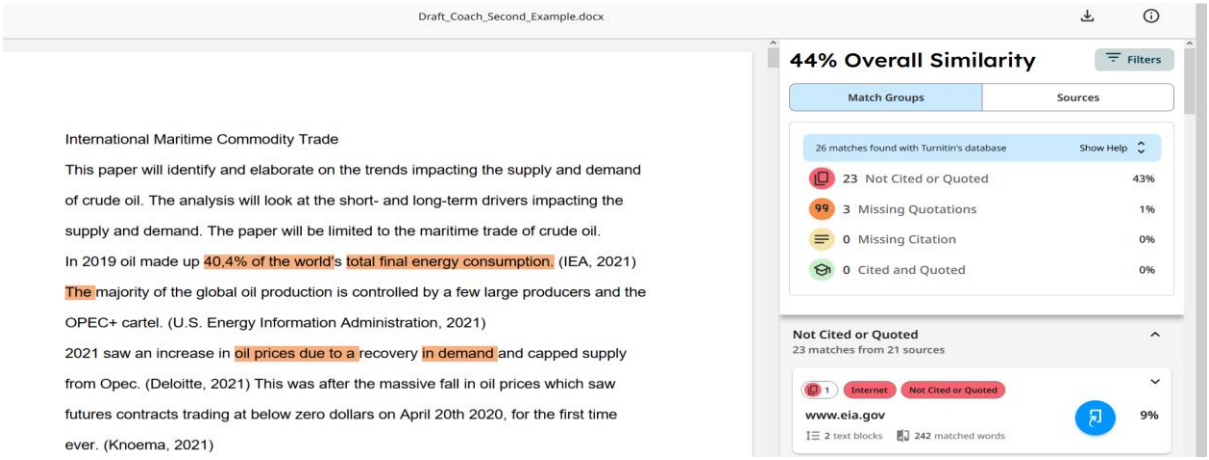

- **Σημαντική σημείωση:** Από την επιλογή **Filters**, μπορείτε να εξαιρέσετε bibliography, cited and quoted text, ώστε να έχετε τη σωστή εικόνα για την ομοιότητα της εργασίας σας. Τα επιλέγετε και κλικάρετε **Apply Filters.**

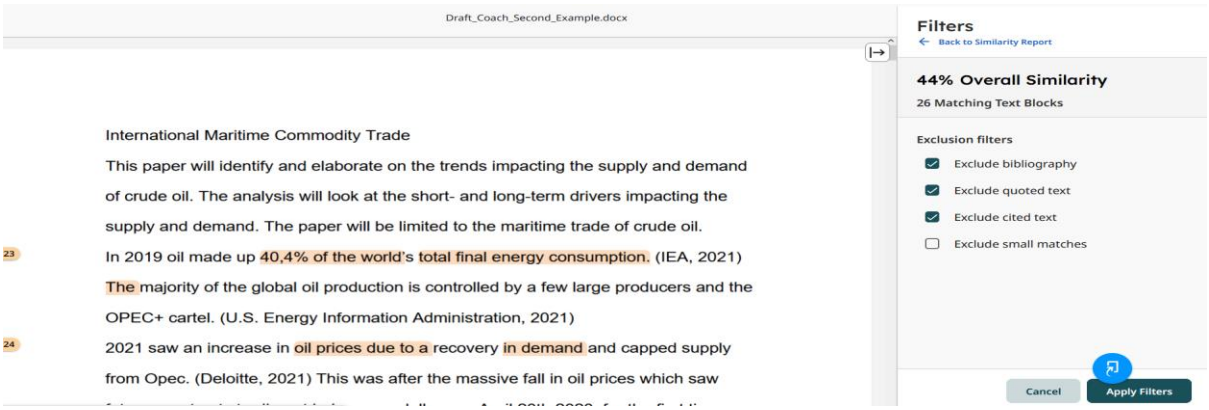

- Μπορείτε επίσης να συμβουλευτείτε τους εξής οδηγούς:
  Understanding Turnitin Draft Coach https://help.turnitin.com/draft-coach/student/understanding-draft-coach.htm

  How to use Turnitin Draft Coach https://help.turnitin.com/draft-coach/student/using-draft-coach.htm

Ερωτήματα μπορούν να αποστέλλονται

στην υπηρεσία της Βιβλιοθήκης ΡΩΤΗΣΤΕ ΜΑΣ

Μάιος 2026